



COOPERATIVA AGROPECUÁRIA DE PARAPUÁ
BALANÇO PATRIMONIAL COMPARATIVO EM 31.12.2024
(Valores em R\$ 1,00)

ATIVO	2024	2023	PASSIVO E PATRIMÔNIO LÍQUIDO	2024	2023
CIRCULANTE			CIRCULANTE		
Caixa e equivalentes de caixa - nota 04	15.738.131,70	9.089.732,65	Empréstimos e financiamentos - nota 10	534.460.535,56	518.035.601,92
Aplicações financeiras - nota 04	38.332.069,80	29.165.320,95	Fornecedores de bens e consumo	93.729.714,53	88.481.528,33
Contas a receber - nota 05	418.694.708,25	416.726.836,47	Obrigações sociais, tributárias e trabalhistas - nota 11	3.283.091,21	3.579.039,98
Estoques - nota 06	126.914.321,65	165.721.706,30	Obrigações a pagar a cooperados	32.008.891,82	33.999.686,37
Adiantamentos diversos	76.310.358,21	44.774.170,99	Cooperados com pagamento antecipado	3.046.295,35	1.634.776,67
Tributos a recuperar - nota 07	23.364.354,29	5.014.650,36	Provisão para férias e encargos	2.293.591,69	2.832.567,52
Outros créditos - nota 08	7.421.854,13	9.391.071,55	Venda para entrega futura e a ordem	4.444.689,13	1.161.056,11
Despesas antecipadas	-	-	Outras obrigações	29.691.066,61	2.163.014,50
	706.775.798,03	679.883.489,27		702.957.875,90	651.887.271,40
NÃO CIRCULANTE			NÃO CIRCULANTE		
Realizável a longo prazo	3.063.825,74	15.179.968,63	Empréstimos e financiamentos - nota 10	80.118.014,58	58.038.082,87
Aplicações financeiras - nota 04	2.799.686,37	2.348.576,93	Obrigações sociais, tributárias e trabalhistas - nota 11	-	-
Contas a receber - nota 05	-	-	Provisão para contingências trabalhistas	253.966,11	263.966,11
Tributos a recuperar - nota 07	-	-	Outras obrigações	80.371.980,69	71.047.803,16
Depósitos judiciais	264.139,37	75.153,04			
Outros créditos - nota 08	-	12.756.238,66			
Investimentos	614.112,17	292.087,85			
Imobilizado - nota 09	248.423.325,85	212.299.263,63			
Intangível	387.320,10	517.286,03	PATRIMÔNIO LÍQUIDO		
	252.488.583,86	228.288.606,14	Capital Social - nota 12	7.097.826,47	7.116.202,90
			Reserva de reavaliação	-	-
			Ajustes de avaliação patrimonial - AAP	60.585.074,72	63.400.541,76
			Reserva legal	92.118.797,04	95.024.378,42
			Reserva de assistência técnica, educacional e social - RATES	3.145.428,20	5.338.383,81
			Reserva para Capital de Giro	3.896.219,66	5.384.067,73
			Reserva para investimento e desenvolvimento	2.597.479,77	3.589.378,49
			Sobras a disposição da AGO - nota 13	6.493.699,44	5.384.067,74
				175.934.525,30	185.237.020,85
TOTAL DO ATIVO	959.264.381,89	908.172.095,41	TOTAL DO PASSIVO E PATRIMÔNIO LÍQUIDO	959.264.381,89	908.172.095,41


As notas explicativas são parte integrante das demonstrações financeiras.


Julipo Carlos de Arruda
Diretor Presidente


Leonardo Lopes Balsalobre
Diretor Superintendente


Leandro Cesar Toniolo
Diretor Administrativo


Luis Augusto Val Rizzardi
Contador CRC/SP 1 SP 341087/O-3



DEMONSTRAÇÃO DE SOBRA OU PERDA ENCERRADA EM 31 DE DEZEMBRO DE 2024 E 2023 (Valores em R\$ 1,00)

CONTAS	2024		2023	
	Associados	Não Associados	Consolidado	Consolidado
INGRESSO/RECEITA OPERACIONAL BRUTO	648.776.203,69	36.521.444,15	685.297.647,84	825.988.669,10
Produtos, Mercadorias e Serviços	648.776.203,69	36.521.444,15	685.297.647,84	825.988.669,10
DEDUÇÕES DO INGRESSO/RECEITA BRUTO	(35.224.194,62)	(578.855,84)	(35.803.050,46)	(47.871.806,11)
Impostos Incidentes s/Vendas	(7.576.462,55)	(352.631,94)	(7.929.094,49)	(5.390.337,58)
Devoluções	(23.314.402,37)	(226.223,90)	(23.540.626,27)	(32.128.197,11)
Recuperação de Fretes	(4.333.329,70)	(4.333.329,70)	(4.333.329,70)	(10.353.271,42)
INGRESSO/RECEITA OPERACIONAL LÍQUIDO	613.552.009,07	35.942.588,31	649.494.597,38	778.116.862,99
DISPÊNDIO/CUSTO DOS PRODUTOS E MERCADORIAS VENDIDAS	516.636.666,18	35.408.939,84	552.045.606,02	653.003.461,85
SOBRA E LUCRO BRUTO	96.915.342,89	533.648,47	97.448.991,36	125.113.401,14
OUTROS RESULTADOS OPERACIONAIS	34.689.540,62	5.462.852,58	40.152.393,20	23.794.796,97
Outros Ingressos e Receitas	42.780.179,94	5.464.420,59	48.244.600,53	25.042.695,51
Outros Dispêndios e Despesas	(8.090.639,32)	(1.568,01)	(8.092.207,33)	(1.247.898,54)
Da venda de imobilizado	-	-	-	-
DISPÊNDIOS/DESPESAS OPERACIONAIS	(85.867.552,38)	(5.526.695,12)	(91.394.247,50)	(116.580.245,54)
Dispêndios e Despesas com Pessoal	(30.845.331,29)	(2.125.321,24)	(32.970.652,53)	(39.933.218,48)
Dispêndios e Despesas Tributárias	(1.796.426,33)	(122.650,01)	(1.919.076,34)	(2.674.561,25)
Dispêndios e Despesas Gerais e Administrativos	(53.225.794,76)	(3.278.723,87)	(56.504.518,63)	(73.972.465,81)
SOBRA E LUCRO ANTES DO RESULTADO FINANCEIRO	45.737.331,13	469.805,93	46.207.137,06	32.327.952,57
RESULTADO FINANCEIRO LÍQUIDO	(29.503.082,54)	(3.240.408,33)	(32.743.490,87)	(14.758.736,93)
Ingresso e receita financeira	46.517.353,05	823.629,44	47.340.982,49	53.909.902,00
Dispêndio e despesa financeira	(76.020.435,59)	(4.064.037,77)	(80.084.473,36)	(68.668.638,93)
SOBRA E LUCRO ANTES DO IRPJ E CSLL	16.234.248,59	(2.770.602,40)	13.463.646,19	17.569.215,64
SOBRA E LUCRO LÍQUIDO DO EXERCÍCIO ANTES DO IRPJ E CSLL	16.234.248,59	(2.770.602,40)	13.463.646,19	17.569.215,64
Provisão para Imposto de Renda e Contribuição Social	-	-	-	(4.567,09)
SOBRA E LUCRO LÍQUIDO DO EXERCÍCIO	16.234.248,59	(2.770.602,40)	13.463.646,19	17.564.648,55
DESTINAÇÕES LEGAIS E ESTATUTÁRIAS	-	-	-	-
Reserva Legal	2.435.137,29	(2.770.602,40)	(335.465,11)	2.692.033,87
R.A.T.E.S	811.712,43	-	811.712,43	515.100,72
Fundo para Capital de Giro	3.896.219,66	-	3.896.219,66	5.384.067,73
Fundo para Investimento e Desenvolvimento	2.597.479,77	-	2.597.479,77	3.589.378,49
(-) Reversão de Exercícios Anteriores - nota 14	16.927.630,23	-	16.927.630,23	13.172.231,70
(+) Reversão da reserva legal (Ajuste de Exercícios Anteriores)	16.927.630,23	-	16.927.630,23	13.172.231,70
SOBRA A DISPOSIÇÃO DA A.G.O	6.493.699,44	-	6.493.699,44	5.384.067,74

As notas explicativas são parte integrante das demonstrações financeiras.

Julio Carlos de Arruda
Diretor Presidente

Leonardo Lopes Balsalobre
Diretor Superintendente

Leandro Cesar Toniolo
Diretor Administrativo

Luis Augusto Val Rizzardi
Contador CRC/SP 1 SP 341087/O-3



DEMONSTRAÇÃO DAS MUTAÇÕES DO PATRIMÔNIO LÍQUIDO

EM 31 DE DEZEMBRO 2024 E 2023

(Valores em R\$ 1,00)

CONTA	CAPITAL SOCIAL		RESERVA DE REAVALIAÇÃO		AJUSTES DE AV. PATRIMONIAL-AAP		RESERVA LEGAL		RATES		CAPITAL DE GIRO		FUNDOS DE INVEST. DESENV. EXERC. ANTER.		SOBRAS À DISP. AGO		TOTAL
Saldos em 31.12.2023		7.116.202,90			63.400.541,76		95.024.378,42		5.338.383,81		5.384.067,73		3.589.378,49		5.384.067,74		185.237.020,85
Destinação das sobras p/capital social cfe AGO de 22/03/2024																	1.300,00
Integralização de capital		1.300,00															(19.676,43)
Devolução capital		(19.676,43)															(2.815,467,04)
Ajustes de Avaliação Patrimonial - AAP					(2.815,467,04)												(5.384.067,74)
Sobra transf p/fundo de Invest e Desenv.cfe AGO de 22/03/2024													5.384.067,74				(8.973.446,23)
Utilização de fundos													(8.973.446,23)				(16.927.630,23)
Ajustes de Exercícios Anteriores																	(16.927.630,23)
Integrado a Reserva Legal								14.357.513,96									14.357.513,96
Transf p/Reserva Legal								(335.465,11)									335.465,11
Transf p/RATES									811.712,43								(811.712,43)
Transf p/RATES - Resultado com operação de não associados																	
Transf p/Capital de Giro										3.896.219,66							(3.896.219,66)
Transf p/Fundo de Investimento e Desenvolvimento											3.896.219,66		2.597.479,77				(2.597.479,77)
Utilização da Reserva Legal "ad referendum" da AGO																	(2.597.479,77)
Utilização da RATES																	(3.004.668,04)
Utilização da Reserva Legal																	(16.927.630,23)
Utilização da Reserva p/ Capital de Giro																	(5.384.067,73)
Sobras do Exercício 2024																	13.463.646,19
Saldos em 31.12.2024		7.097.826,47			60.585.074,72		92.118.797,07		3.145.428,20		3.896.219,66		2.597.479,77		6.493.699,44		175.934.525,30
Saldos em 31.12.2022		6.151.097,73			16.374.487,97		82.121.629,43		8.013.575,15		9.143.605,04		6.095.736,70		0,00		9.143.605,05
Destinação das sobras p/capital social cfe AGO de 17/03/2023		1.000.000,00															(1.000.000,00)
Integralização de capital		4.320,00															4.320,00
Devolução capital		(39.214,83)															(39.214,83)
Ajustes de Avaliação Patrimonial - AAP					47.026.053,79												47.026.053,79
Sobra transf p/fundo de Invest e Desenv.cfe AGO de 17/03/2023													8.143.605,05				(8.143.605,05)
Utilização de fundos													(14.239.341,75)				(14.239.341,75)
Ajustes de Exercícios Anteriores																	(13.172.231,70)
Integrado a Reserva Legal								23.382.946,79									(13.172.231,70)
Transf p/Reserva Legal								2.692.033,87									(2.692.033,87)
Transf p/RATES									897.344,62								(897.344,62)
Transf p/RATES - Resultado com operação de não associados																	(382.243,90)
Transf p/Capital de Giro													5.384.067,73				(5.384.067,73)
Transf p/Fundo de Investimento e Desenvolvimento																	(3.589.378,49)
Utilização da Reserva Legal "ad referendum" da AGO																	13.172.231,70
Utilização da RATES																	(3.190.292,06)
Utilização da Reserva p/ Capital de Giro																	(9.143.605,04)
Sobras do Exercício 2023																	17.564.648,55
Saldos em 31.12.2023		7.116.202,90			63.400.541,76		95.024.378,42		5.338.383,81		5.384.067,73		3.589.378,49		0,00		5.384.067,74

As notas explicativas são parte integrante das demonstrações financeiras.

Julio Carlos de Arruda
Diretor Presidente

Leonardo Lopes Balsalobre
Diretor Superintendente

Leandro Cesar Toniolo
Diretor Administrativo

Luis Augusto Val Rizzardi
Contador CRC/SP 1 SP 341087/O-3



**DEMONSTRAÇÃO DOS FLUXOS DE CAIXA EM 31 DE DEZEMBRO DE
2024 E 2023 - MÉTODO INDIRETO
(Valores em R\$ 1,00)**

	2024	2023
Fluxo de caixa das atividades operacionais		
Sobra e lucro do exercício antes do IRPJ e CSLL	13.463.646,19	17.669.215,64
Ajustes para Conciliar o Resultado às Disponibilidades Geradas pelas atividades operacionais:		
Depreciações e amortizações	11.249.735,70	5.249.964,51
Juros sobre Empréstimos Tomados	51.168.954,42	50.569.931,10
Juros sobre Contas a Receber	(33.671.383,15)	(36.111.249,52)
Provisão para Contingências e Gratificações	-	-
Perda estimada para créditos de liquidação duvidosa	-	-
Ajustes de Demais Resultados Operacionais	(22.380.704,09)	-
Reversão de Provisões - Créditos Tributários	(29.732.228,33)	-
Recuperação Tributária Recebida	11.471.709,21	-
Resultado na Venda de Ativos Permanentes	488.830,01	412.988,72
Variações nos Ativos e Passivos:		
Contas a Receber	(1.967.871,78)	(2.983.800,82)
Estoques	38.807.384,65	682.021,01
Impostos e contribuições a recuperar	(18.349.703,93)	(3.754.509,14)
Adiantamentos diversos, outros créditos e despesas antecipadas	(29.566.969,80)	(298.461,72)
Realizável a Longo Prazo	9.170.583,12	(11.082.839,51)
Fornecedores	5.248.186,20	(41.712.451,98)
Obrigações a Pagar	(2.286.743,32)	7.075.628,88
Outras obrigações e venda para entrega futura	31.684.227,98	(3.627.704,97)
Disponibilidade Líquida Gerada pelas Atividades Operacionais	34.797.653,08	(18.011.267,80)
Fluxo de Caixa das Atividades de Investimentos		
Aumento dos investimentos	(322.024,32)	(151.621,40)
Aquisições do Imobilizado	(36.124.062,22)	(109.948.320,75)
Recebimentos por vendas de ativos não circulante	488.830,01	412.988,72
Disponibilidades líquidas aplicadas nas atividades de investimentos	(35.957.256,53)	(109.686.953,43)
Fluxo de Caixa das Atividades de Financiamentos		
Integralização de Capital	1.300,00	4.320,00
Baixas de capital social	(19.676,43)	(39.214,83)
Empréstimos e financiamentos obtidos	661.791.864,58	561.785.336,16
Pagamentos de empréstimos e financiamentos	(644.798.736,80)	(431.933.187,93)
Disponibilidades Líquidas Geradas pelas Atividades de Financiamentos	16.974.761,35	129.817.253,40
Redução (aumento) das disponibilidades	16.816.147,90	2.119.032,17
Demonstração da Variação das disponibilidades		
Caixa, bancos e aplicações financeiras no início do exercício	38.255.053,60	36.136.021,43
Caixa, bancos e aplicações financeiras no final do exercício	54.070.201,50	38.255.053,60
Redução (aumento) das disponibilidades	16.816.147,90	2.119.032,17

As notas explicativas são parte integrante das demonstrações financeiras.

Julio Carlos de Arruda
Diretor Presidente

Leonardo Lopes Balsalobre
Diretor Superintendente

Leandro Cesar Toniolo
Diretor Administrativo

Luis Augusto Val Rizzardi
Contador CRC/SP 1 SP 341087/O-3



NOTAS EXPLICATIVAS ÀS DEMONSTRAÇÕES CONTÁBEIS LEVANTADAS EM 31 DE DEZEMBRO DE 2024 E 2023

(Valores em R\$ 1,00)

NOTA 01 - CONTEXTO OPERACIONAL

NOTA 02 - APRESENTAÇÃO DAS DEMONSTRAÇÕES CONTÁBEIS

NOTA 03 - PRINCIPAIS PRÁTICAS CONTÁBEIS

NOTA 04 – CAIXA, EQUIVALENTES DE CAIXA E APLICAÇÕES FINANCEIRAS

NOTA 05 - CONTAS A RECEBER

NOTA 06 – ESTOQUES

NOTA 07 - TRIBUTOS A RECUPERAR

NOTA 08 - OUTROS CRÉDITOS

NOTA 09 - IMOBILIZADO

NOTA 10 - EMPRÉSTIMOS E FINANCIAMENTOS

NOTA 11 - OBRIGAÇÕES SOCIAIS, TRIBUTÁRIAS E TRABALHISTAS

NOTA 12 - CAPITAL SOCIAL

NOTA 13 - SOBRAS A DISPOSIÇÃO DA AGO

NOTA 14 – AJUSTES DE EXERCÍCIOS ANTERIORES

NOTA 15 – INGRESSO/RECEITA OPERACIONAL BRUTO

NOTA 16 - INSTRUMENTOS FINANCEIROS

NOTA 17 – CONTRATOS DE SEGUROS

NOTA 18 – EVENTOS NÃO RECORRENTES

NOTA 01 - CONTEXTO OPERACIONAL

A Cooperativa Agropecuária de Parapuã - CASUL tem por objetivo a preservação e a melhoria da qualidade de vida econômica e social de seus associados.

As principais atividades desenvolvidas pela cooperativa são:

- a) Receber, beneficiar, padronizar, armazenar e comercializar a produção recebida dos associados;
- b) Produzir e comercializar sementes;
- c) Vendas de insumos agropecuários, peças, implementos e mercadorias em geral para os associados através das lojas;
- d) Prestar serviços de assistência técnica e orientação aos associados;
- e) Realizar pesquisas e treinamentos que visem o aprimoramento tecnológico da atividade agropecuária;
- f) Instituir programas de desenvolvimento das atividades agropecuárias visando agregar receita aos associados e obter recursos para financiamento de custeio, investimentos e comercialização da produção dos associados, na medida em que for possível.

NOTA 02 – APRESENTAÇÃO DAS DEMONSTRAÇÕES CONTÁBEIS

As demonstrações contábeis foram elaboradas de acordo com as Normas Brasileiras de Contabilidade em consonância com a Lei das Sociedades Cooperativas nº 5.764/1971 e a Resolução ITG2004 de 29/11/2017 do Conselho Federal de Contabilidade. Em decorrência da Convergência às Normas Internacionais de Contabilidade, instituí pela Lei nº 11.638/2007 e 11.941/2009, que alteraram, revogaram e introduziram novos dispositivos à Lei 6.404/1976 (Lei das Sociedades por Ações), por semelhança aplicáveis às Sociedades Cooperativas. Essas alterações foram aplicadas no que foi necessário e relevante às demonstrações contábeis da Cooperativa nos exercícios encerrados em 31 de dezembro de 2024 e 2023.

NOTA 03 – PRINCIPAIS PRÁTICAS CONTÁBEIS

- a) **Estimativas contábeis:** na elaboração das demonstrações contábeis é necessário utilizar estimativas para contabilizar certos ativos, passivos e outras transações. As demonstrações contábeis da cooperativa incluem, portanto, estimativas referentes à provisão para créditos de liquidação duvidosa, às provisões necessárias para passivos contingentes e tributos, entre outras. Os resultados reais podem apresentar variações em relação às estimativas utilizadas, devido às imprecisões inerentes ao processo de sua determinação.
- b) **Apuração das sobras ou perdas:** os ingressos e dispêndios de cooperados foram apropriados obedecendo ao regime de competência dos exercícios.
- c) **Aplicações financeiras:** são avaliados ao custo acrescido de juros até a data do balanço, e marcadas a mercado, sendo o ganho ou perda registrado no resultado do exercício.
- d) **Perdas estimadas para créditos de liquidação duvidosa:** constituída em exercícios anteriores em valor para cobrir prováveis perdas na realização de contas a receber, principalmente sobre os valores em processo de execução judicial. Neste exercício a administração da cooperativa manteve o valor constituído julgado suficiente, perdas sobre créditos duvidosos.
- e) **Estoque:** avaliados pelo custo médio de aquisição ou produção, inferiores ao valor de mercado.
- f) **Imobilizado:** demonstrado pelo custo de aquisição acrescido de reavaliação espontânea registrada com base em laudo de avaliação de peritos independentes. As depreciações são apuradas pelo método linear, com base na vida útil estimada dos bens.
- g) **Empréstimos e financiamentos:** atualizados pelos encargos contratuais incorridos até a data do balanço, ou seja, pelo regime de competência.
- h) **Fornecedores de bens e consumo:** a conta de fornecedores está representada pelos valores devidos a fornecedores de matéria prima, mercadorias para revenda, mercadorias para uso e consumo e prestação serviço. As compras de mercadorias para revenda, especificamente os insumos agrícolas, representa em torno de 64,41% do valor da conta de fornecedores.
- i) **Provisão para contingências trabalhistas:** provisão para possíveis perdas em ações trabalhistas. Foi constituída com base na expectativa dos consultores jurídicos, considerado suficiente pela administração para fazer face a eventuais perdas que possam advir no futuro.

- j) **Imposto de renda e contribuição social:** o resultado decorrente das operações com cooperados é isento destes tributos. As operações com terceiros geraram tributos, sendo calculados com base no lucro real apurado de acordo com a legislação fiscal e alíquotas vigentes.
- k) **Reserva de reavaliação:** a realização da reserva de reavaliação (basicamente depreciação do ativo imobilizado reavaliado) está sendo registrada mensalmente.

- l) **Demonstrações dos fluxos de caixa:** as demonstrações dos fluxos de caixa foram preparadas pelo método indireto.

NOTA 04 – CAIXA, EQUIVALENTES DE CAIXA E APLICAÇÕES FINANCEIRAS

CAIXA E EQUIVALENTES DE CAIXA

DESCRIÇÃO	2024		2023	
	Circulante	Não Circulante	Circulante	Não Circulante
Caixa	23.030,24	-	17.860,79	-
Bancos conta movimento	15.715.101,46	-	9.071.871,86	-
TOTAL	15.738.131,70	-	9.089.732,65	-

O caixa e equivalentes de caixa incluem o caixa, os depósitos, outros investimentos de curto prazo de alta liquidez e com risco insignificante de mudança de valor.

APLICAÇÕES FINANCEIRAS

DESCRIÇÃO	2024		2023	
	Circulante	Não Circulante	Circulante	Não Circulante
CDB (i)	38.332.069,80	-	29.165.320,95	-
Titulos de Capitalização	-	2.799.686,37	-	2.348.576,93
TOTAL	38.332.069,80	2.799.686,37	29.165.320,95	2.348.576,93

(i) Na conta de Aplicações Financeiras estão registrados os Certificados de Depósitos Bancários – CDB, remunerados com base em percentual da variação do Certificado de Depósito Interbancário (CDI), considerando o valor, o prazo e a época da aplicação e podem ser resgatados pela Cooperativa conforme sua necessidade.

NOTA 05 - CONTAS A RECEBER

DESCRIÇÃO	2024		2023	
	Circulante	Não Circulante	Circulante	Não Circulante
Conta financiada	183.796.296,52	-	209.333.527,64	-
Conta movimento: Cooperado	186.696.202,23	4.139.187,90	113.815.805,38	4.156.229,58
Conta financiada: Não Cooperado	301.722,85	-	601.208,55	-
Clientes	47.900.486,65	-	92.976.294,90	-
(-) Receita a apropriar	-	-	-	-
(-) Perdas estimadas para créditos de liquidação duvidosa	-	4.139.187,90	-	4.156.229,58
TOTAL	418.694.708,25	-	416.726.836,47	-

NOTA 06 – ESTOQUES

DESCRIÇÃO	2024	2023
Mercadorias de revenda	66.595.664,39	95.439.357,30
Produtos agrícolas	18.810.684,21	53.449.064,46
Matérias-primas	914.604,05	5.495.647,96
Produção própria	36.266.246,49	6.662.255,33
Mercadorias em poder de terceiros	-	-
Ativo Biológico	4.327.122,51	4.675.381,25
TOTAL	126.914.321,65	165.721.706,30

NOTA 07 - TRIBUTOS A RECUPERAR

DESCRIÇÃO	2024		2023	
	Circulante	Não Circulante	Circulante	Não Circulante
ICMS	2.613.182,05	-	4.436.915,13	-
PIS	4.051.561,49	3.763,19	3.223.229,18	773.007,36
COFINS	15.719.880,54	525.906,79	14.815.588,37	3.564.856,66
IRPJ/CSLL	-	-	-	-
CRÉDITOS SALDO NEGATIVO IRPJ	-	-	-	-
IRRF A COMPENSAR	979.730,21	-	481.649,21	-
(-) Provisão para PIS/COFINS não-cumulativo (i)		529.669,98	17.942.731,53	4.337.864,02
TOTAL	23.364.354,29	-	5.014.650,36	-

(i) Com o advento da Lei n° 10.865/04, em seu artigo n° 21, as sociedades cooperativas agropecuárias foram inseridas na regra de apuração não-cumulativo das contribuições do PIS e COFINS. A administração da Cooperativa, devido às dúvidas quanto à realização desses créditos, decidiu constituir uma provisão dos créditos.

NOTA 08 - OUTROS CRÉDITOS

DESCRIÇÃO	2024		2023	
	Circulante	Não Circulante	Circulante	Não Circulante
Valores a receber - cooperados c/pesa	-	-	-	-
Compras p/ entrega Futura	167.133,98	-	1.528.336,98	-
Devoluções a fornecedores	3.762.416,35	-	2.897.748,61	-
Títulos Tesouro Nacional	-	-	-	-
IOF	2.658.058,92		2.658.058,92	
Outros	3.492.303,80		4.964.985,96	12.756.238,66
(-) Provisão para Recuperação de Crédito IOF	2.658.058,92		2.658.058,92	
TOTAL	7.421.854,13	-	9.391.071,55	12.756.238,66

NOTA 09 – IMOBILIZADO

DESCRIÇÃO	2024	2023
Terrenos	33.003.378,00	25.823.378,00
Edificações	85.654.820,74	84.019.423,56
Maquinas e equipamentos	97.321.079,24	65.870.010,55
Maquinismo		
Moveis e utensilios	2.521.865,49	2.407.736,97
Veiculos	10.236.349,46	10.452.620,00
Equipamentos de informatica	1.478.364,04	1.449.339,10
Terras de uso e exploração	5.440.000,00	5.440.000,00
Construções em andamento	38.830.351,95	30.185.869,45
Outros	2.428.960,44	2.864.214,08
TOTAL	276.915.169,36	228.512.591,71
(-) Depreciação acumulada	28.491.843,51	16.213.328,08
TOTAL	248.423.325,85	212.299.263,63

A administração da Cooperativa contratou empresa especializada para apuração do custo atribuído (Deemed Cost) de seus imobilizados, das contas de terrenos, edificações e terras de uso de exploração que emitiu um laudo técnico base para os registros contábeis. O resultado apurou um acréscimo no ativo imobilizado em contrapartida do patrimônio líquido na conta de ajuste de avaliação patrimonial (AAP).

NOTA 10 - EMPRÉSTIMOS E FINANCIAMENTOS

DESCRIÇÃO	2024		2023	
	Circulante	Não Circulante	Circulante	Não Circulante
Exportação	163.159.684,61	35.167.273,19	197.572.725,14	35.004.148,72
Crédito Rural	255.585.263,93	26.799.635,04	208.428.337,17	19.023.593,30
Funcafé	9.268.030,06	-	15.066.310,85	-
Procap Agro / BNDES	-	-	-	-
Finame / BNDES	325.813,34	75.947,03	617.042,23	364.250,60
PCA / BNDES	-	1.319.772,85	-	1.759.697,13
Prodecoop	-	-	-	1.886.393,12
Capital de Giro	106.121.743,62	16.755.386,47	96.351.186,53	-
Outros	-	-	-	-
TOTAL	534.460.535,56	80.118.014,58	518.035.601,92	58.038.082,87

NOTA 11 - OBRIGAÇÕES SOCIAIS, TRIBUTÁRIAS E TRABALHISTAS

DESCRIÇÃO	2024		2023	
	Circulante	Não Circulante	Circulante	Não Circulante
Salários a pagar	1.398.392,90	-	1.432.921,27	-
Honorários	-	-	-	-
Contribuição confederativa a recolher	24.227,17	-	25.268,98	-
FGTS	175.762,03	-	216.817,62	-
INSS	807.991,45	-	1.110.263,24	-
IRRF	294.569,66	-	304.462,50	-
INSS - Funrural	312.051,59	-	249.042,37	-
IRPJ/CSLL	-	-	-	-
Tributos diferidos s/AAP	-	-	-	-
ICMS	-	-	-	-
Outros	270.096,41	-	240.264,00	-
TOTAL	3.283.091,21	-	3.579.039,98	-

NOTA 12 - CAPITAL SOCIAL

DESCRIÇÃO	2024	2023
Valor Integralizado	7.097.826,47	7.116.202,90
Valor da Cota Parte	1,00	1,00
Número de Cotas Parte	7.097.826	7.116.203
Número de Associados	9.444	9.042

NOTA 13 - SOBTRAS À DISPOSIÇÃO DA AGO

A sobra apurada após a constituição das reservas estatutárias fica à disposição da Assembleia Geral Ordinária (AGO) para deliberação quanto a sua destinação, sendo assim demonstrada:

SOBRA DO EXERCÍCIO	2024	2023
	13.463.646,19	17.564.648,55
Constituição de reservas estatutárias:		
Reserva Legal - Resultado Negativo Oper.c/não Associados	(2.770.602,40)	-
Reserva Legal	2.435.137,29	2.692.033,87
RATES - Resultado Positivo Oper.c/não Associados	-	(382.243,90)
RATES	811.712,43	897.344,62
Fundo para Capital de Giro	3.896.219,66	5.384.067,73
Fundo para Investimento e Desenvolvimento	2.597.479,77	3.589.378,49
Sobras à Disposição da AGO	6.493.699,44	5.384.067,74

NOTA 14 – AJUSTES DE EXERCÍCIOS ANTERIORES

A Cooperativa tem registrado na conta contábil de Ajustes de Exercícios Anteriores o valor de R\$ 16.927.630,23 (débito). Este valor foi transferido para a conta contábil de Sobras a Disposição da AGO na data de 31/12/2024 “ad referendum” da AGO.

A composição dos ajustes é a seguinte:

Descrição	Valor Ajuste	Espécie
Estoque - Perdas no processo de grãos. No ano de 2019 a Casul iniciou a atividade de compra, beneficiamento e venda de amendoim. Com o início dessa atividade, foi implantado um novo sistema informatizado para gestão da produção. Esse sistema é responsável por gerar os estoques de produtos acabados de acordo com os índices de produção apontados. Para cada kg de amendoim em casca que passa pelo beneficiamento, o sistema vai gerar um valor x de casca de amendoim, um valor y de amendoim em grãos, um valor z de resíduos, etc.. Também já deve ser levado em consideração um índice de perdas no processo. O saldo transferido para ajustes de exercícios anteriores refere-se a perdas ocorridas em processos produtivos desde a implantação do novo sistema de gestão. Como a Casul estava iniciando essa atividade, não tinha um indicador concreto do índice de perdas, e durante esse período, não foi possível mensurar com precisão os estoques efetivamente perdidos. Esse ajuste tem o objetivo de corrigir os saldos contábeis, assegurando que as demonstrações financeiras apresentem a posição patrimonial e financeira da Cooperativa de maneira fidedigna. Importante ressaltar que essa reclassificação não afeta o resultado do exercício corrente, uma vez que se trata de uma correção de períodos anteriores.	16.927.630,23	Débito

NOTA 15 - INGRESSO/RECEITA OPERACIONAL BRUTO

DESCRIÇÃO	2024	2023
Atividade - Lojas Agrícolas	341.843.172,13	363.297.401,99
Atividade - Café	39.612.258,06	5.153.133,69
Atividade - Borracha/Coágulo	28.758.480,88	30.258.643,15
Atividade - TSI	49.243.439,20	46.759.983,00
Atividade - Amendoim	225.840.297,57	380.519.507,27
TOTAL	685.297.647,84	825.988.669,10



NOTA 16 - INSTRUMENTOS FINANCEIROS

Os instrumentos financeiros ativos e passivos (caixa, bancos, títulos e valores mobiliários, demais contas a receber e a pagar) estão registrados no balanço patrimonial a valores contábeis, conforme critérios mencionados nas correspondentes notas explicativas.

Em 31 de dezembro de 2024 e de 2023, não havia operações em aberto envolvendo instrumentos financeiros derivativos e não ocorreram operações desse tipo no decorrer dos exercícios.

NOTA 17 – CONTRATOS DE SEGUROS

A Cooperativa adota a política de contratar seguros de diversas modalidades, cuja cobertura é considerada suficiente pela administração e agentes seguradores para fazer face à ocorrência de sinistros.

NOTA 18 – EVENTOS NÃO RECORRENTES

Durante o exercício de 2024, a Cooperativa foi impactada por eventos não recorrentes como é o caso da volatilidade do câmbio. A variação cambial trouxe um impacto líquido no resultado de R\$ 10.353.229,50 negativos. Se não tivéssemos esse impacto decorrente da variação cambial, as sobras a disposição da AGO passariam de R\$ 13.463.646,19 para R\$ 23.816.875,69.



Julio Carlos de Arruda
Diretor Presidente



Leonardo Lopes Balsalobre
Diretor Superintendente



Leandro Cesar Toniolo
Diretor Administrativo



Luis Augusto Val Rizzardi
Contador CRC/SP 1 SP 341087/O-3



PARECER DO CONSELHO FISCAL

Nós, membros efetivos do conselho fiscal, nos termos do estatuto social, tendo examinado as contas e demais documentos desta cooperativa, declaramos que o presente balanço geral, reflete fielmente a escrituração das operações realizadas durante o exercício de dois mil e vinte e quatro, e somos de parecer que o mesmo seja aprovado.


Parapuã/SP, 10 de fevereiro 2025.


JORGE LUÍS LIESSE

CPF: 778.653.758-91


LAURO GENTILE

CPF: 016.006.588-73


LUIZ WALDEMAR DEO

CPF: 095.823.558-91

Aos Administradores e Associados da

(Casul) Cooperativa Agropecuária de Parapuã

Examinamos as demonstrações financeiras da Cooperativa Agropecuária de Parapuã (“Cooperativa”), que compreendem o balanço patrimonial em 31 de dezembro de 2024 e as respectivas demonstrações do resultado, das mutações do patrimônio líquido e do fluxo de caixa para o exercício findo naquela data, assim como o resumo das principais práticas contábeis e demais notas explicativas.

Responsabilidade da Administração sobre as Demonstrações Financeiras

A Administração da Cooperativa é responsável pela elaboração e adequada apresentação das demonstrações financeiras de acordo com as práticas contábeis adotadas no Brasil, assim como pelos controles internos que ela determinou como necessários para permitir a elaboração dessas demonstrações financeiras livres de distorção relevante, independentemente se causada por fraude ou erro.

Responsabilidade dos Auditores Independentes

Nossa responsabilidade é a de expressar uma opinião sobre essas demonstrações financeiras com base em nossa auditoria, conduzida de acordo com as normas brasileiras e internacionais de auditoria.

Essas normas requerem o cumprimento de exigências éticas pelos auditores e que a auditoria seja planejada e executada com o objetivo de obter segurança razoável de que as demonstrações financeiras estão livres de distorção relevante.

Uma auditoria envolve a execução de procedimentos selecionados para obtenção de evidência a respeito dos valores e divulgações apresentados nas demonstrações financeiras.

Os procedimentos selecionados dependem do julgamento do auditor, incluindo a avaliação dos riscos de distorção relevante nas demonstrações financeiras, independentemente se causada por fraude ou erro. Nessa avaliação de riscos, o auditor considera os controles internos relevantes para a elaboração e adequada apresentação das demonstrações financeiras da


Cooperativa para planejar os procedimentos de auditoria que são apropriados nas circunstâncias, mas não para fins de expressar uma opinião sobre a eficácia desses controles internos da Cooperativa. Uma auditoria inclui, também, a avaliação da adequação das práticas contábeis utilizadas e a razoabilidade das estimativas contábeis feitas pela Administração, bem como a avaliação da apresentação das demonstrações financeiras tomadas em conjunto.

Acreditamos que a evidência de auditoria obtida é suficiente e apropriada para fundamentar nossa opinião.

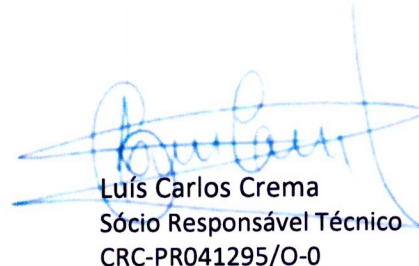
Opinião sobre as Demonstrações Financeiras

Em nossa opinião, as demonstrações financeiras da Cooperativa Agropecuária de Parapuã levantadas em 31 de dezembro de 2024, apresentam adequadamente, em seus aspectos relevantes, a posição patrimonial e financeira, o desempenho de suas operações e o seu fluxo de caixa para o exercício findo naquela data, de acordo com as práticas contábeis adotadas no Brasil.


Parapuã, SP, 07 de março de 2025.



LUÍSCARLOSCREMA Auditores Independentes
CRC-PR 007227/O-0



Luís Carlos Crema
Sócio Responsável Técnico
CRC-PR041295/O-0



Régis Antonio Cechet
Sócio Responsável Técnico
CRC-SC 030487/O-2